

---

# Tuki-info 2024

---

Kuntakoulutus

# Yleistä tukihausta



---

## Aikataulu

- Peruslohkokuutokset 10.4. – 18.6.2024
- Peltotukien haku **toukokuu** – 18.6.2024

## Tietojen ilmoittaminen ja tukien hakeminen on samankaltaista kuin vuonna 2023

- Pyri huomioimaan erityisesti tukiehdot, jotka koskevat useampaa hakuvuotta
  - Viljelykierto, suojavyöhykkeet, turvepeltojen nurmet, valumavesien hallinta, viljavuustutkimus, lantanäytteet, ruiskun testaus, ruiskuttajan tutkinto

## Hakuohjeet ja videot

- Tärppejä ja yksittäisiä muutoksia esim. Tietolinkki-hankkeen materiaalit-kohdassa, viljelijä uutiskirjeissä ja Ruokaviraston sivuilla.

Hakuopasta tai tietoa haun alkamisesta ei enää lähetetä tiloille paperisena

# Peruslohkomuutokset 1/2

---

Aloita tukihakemuksen teko peruslohkomuutoksilla, jos

- peruslohkoja on tarpeen yhdistää tai jakaa
- ilmoitat kokonaan uusia viljelykäyttöön otettavia peruslohkoja tai
- peruslohkoja poistuu kokonaan maatalouskäytöstä

Olemassa olevien peruslohkojen rajakorjaukset lähtevät käsittelyyn vasta peltotukien haun yhteydessä.

Ruokavirasto suosittelee, että peruslohkomuutokset tehdään toukokuun puoliväliin mennessä.

- Näin toimimalla peltotukien hakemuksen ja Vipuneuvojan tarkisteet ym. toimivat mahdollisimman hyvin.

# Peruslohkokuutokset 2/2



## Miten poistan maatalousmaahan kuulumattomat alat tukihakemukselta?

- Ohje: Peltotukien hakuoppaan luku Maatalousmaa, perus- ja kasvulohkot

<https://www.ruokavirasto.fi/tuet/maatalous/oppaat/hakuoppaat/hakuoppaat/maatalousmaa-perus-ja-kasvulohkot/maatalousmaa-perus-ja-kasvulohkot-2023/#maatalousmaahan-kuulumattomat-alat>.

## Jos maatalousmaahan kuulumatonta alaa on vain osalla peruslohkosta:

- Tee muutokset kartalla rajakorjauksella tai piirtämällä saareke.
- Poistettavalla alalla ei pinta-alarajaa.

## Jos koko peruslohko poistuu maatalouskäytöstä tai jää luonnontilaiseksi

- Poista peruslohko maatalouskäytöstä.

- + Liitä uusi peruslohko hallintaan
- ✘ Poista peruslohko maatalouskäytöstä

**Viranomaistiedot**

Sanasto 

# Peltotukien haku - esitäyttö

Vaihtoehdot esitäytölle:

1. Pelkät peruslohkot, ilman kasvulohkoja.
  2. Viime vuoden tiedot
- Vuonna 2024 kasvulohkogeometrioiden esitäyttö kartalle palaa takaisin.
3. Esitäyttö viljelysuunnitteluohjelmiston (VSO) tiedoilla.
- Varmista, että VSO:ssa on ajantasaiset peruslohkot.
  - Huomioi esitäytön jälkeen annettavat Vipun huomautukset.

### Kasvulohkojen esitäyttö

**i** Tällä toiminnolla voit esitäyttää lohkotiedot haluamallasi tavalla.  
Huom. esitäyttö tallentaa nykyisten tietojen päälle  
Yhteiskäyttölohkojen päälle ei esitäytetä.

**Valitse esitäyttötapa**

Viime vuoden tiedot

Vain peruslohkot (kaikki kasvulohkot poistettu)

**Peruuta** **Suorita esitäyttö**

# Lohkotiedot-välilehti

---

Luonnonhoitonurmien perustamisaika on ilmoitettava joka vuosi.

- Kohta jää esitäytössä tyhjäksi.

Viherlannoitusnurmilta kysytään perustamisaika.

Viranomaistiedoissa näytetään koko peruslohkon suojavyöhykenurmi-toimenpiteeseen kelpaava ala.

- Vaihtoehdot: *Ei* tai *Kyllä* + pinta-ala *xx,xx ha*.

**Lohkolle voidaan ilmoittaa suojavyöhykenurmia**

Kyllä, 0,50 ha

# Viljelykierron näkyminen Vipussa

Viljelykiertovaatimus koskee vuodesta 2024 alkaen kaikkia tiloja.

- Toteutumista voi seurata Vipuneuvojasta tai kartan *Hae kasvulohkohistoria* -työkalun avulla.

Vuoden 2023 Viljelykierron **välikasvi** löytyy

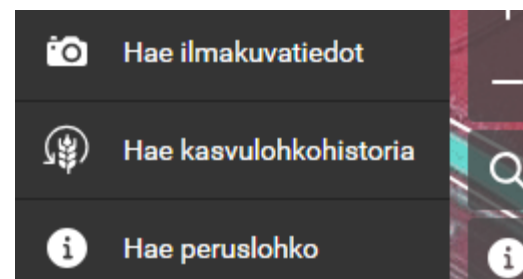
- Esityshetkellä *Vipu-mobiilin kasvulohkot 2023*
- Vipun maatila-osion lohkotiedot-osiosta ja *Hae kasvulohkohistoria* -työkalun avulla **huhtikuun versiosta eteenpäin**.

## Viljelykiertovaatimus

Yksivuotinen viljelykiertovaatimus	-
Edellisen vuoden yksivuotisten kasvien pinta-ala (ha)	0,00
Pinta-ala jolla kasvi on vaihtunut (ha)	0,00
%	-

### ▼ Näytä lohkoittaiset tiedot

Lohkotunnus	Kasvulohko	Ilmoitettu kasvi	Pinta-ala (ha)	Edellisen vuoden yksivuotisen kasvin pinta-ala (ha)	Pinta-ala, jolla kasvi vaihtunut (ha)
145 02195 16	A	Suojavyöhyke	4,41	4,41	4,41
145 02196 17	A	Kevättrypsi	2,53	2,53	0,00
145 02954 96	A	Syysruis	0,86	0,86	0,00
145 02956 01	A	Syysruis	1,82	1,82	0,00



# Yhteenvetotuloste

Yhteenvetotulostetta laajennetaan keväällä 2024.

Peltotukien muutosvaiheessa yhteenvetotulosteella näytetään varsinainen **hakemuksen palautusaika** sekä viimeisin päivitysaikaleima.

- Syysilmoituksen tuloste on toteutettu samankaltaisesti.



The screenshot shows the VipU web application interface. The top navigation bar includes the VipU logo, the word "Maatila", and user options: "Omat tiedot", "Suomi | Svenska", and "Kirjaudu ulos". The main content area is titled "Hae/ilmoita - Peltotukien haku" and includes a link "Palaa hakemuksen/ilmoituksen valintaan" and "Palaa etusivulle". Below the title, there are two buttons: "Täyttöohjeet" and "Tulosta yhteenveto", with the latter circled in red. At the bottom, there is a row of seven buttons: "Lohkotiedot", "Hakijan tiedot", "Haettavat tuet", "Lohkotietojen yhteenveto", "Maatilan tiedot", "Vipuneuvoja", and "Yhteenveto ja lähetys".



# Ennen hakemuksen jättämistä

---

Kertaa tukiehdot ja tee vasta sen jälkeen tukihakemus Vipussa.

- Huomioi erityisesti monivuotiset ehdot.

Tukihakemuksen tekeminen on jouhevaa, kun olet ennakkoon valmistautunut.

Varmista, että olet hakenut kaikkia tukia, joihin olet oikeutettu.

**Älä jätä hakemuksen tekoa viimeisiin päiviin!!!**

---

# Korvauskelpoisuus Maataloustoiminta Maatalousmaa

---

# Korvauskelpoisuus

---

Korvauskelpoisia ovat peruslohkot, joilla oli korvauskelpoisuus ympäristökorvaukseen tai luonnonhaittakorvaukseen vuonna 2023

Lisäksi haussa 2024 mahdollista

- Hakea korvauskelpoisuutta tilusjärjestelyssä hallintaan tulleelle alalle
- Tehdä lohkon muotoa parantavia korjauksia
- Saada korvauskelpoisuus takaisin, jos se on poistunut 2023

Vaihdot mahdollisia (lomake 471) sekä omien että eri maanomistajien lohkojen välillä

MMM tiedote 15.2.

- Korvauskelpoinen ala pienenee vähitellen. Tavoitteena jakaa tästä muodostuva ylijäämä ELY-kohtaisesti vuonna 2025

# Korvauskelpoisuus

---



## Tilusjärjestelyalat

Haetaan vapaamuotoisella kirjallisella hakemuksella. Vaadittavat liitteet on kerrottu hakuoppaalla

Alan oltava maatalousmaata **18.6.**

Ei hehtaarirajaa

Myönnetään kun uusjakosuunnitelma saanut lainvoiman ja tilukset on otettu hallintaan

# Korvauskelpoisuus

---

## Pienten alojen lisäykset korvauskelpoiseen peltolohkoon

### Muutoksen oltava lohkon muotoa parantava

Lisäys voi olla enintään 5 % korvauskelpoisen lohkon pinta-alasta, kuitenkin enintään 0,5 ha

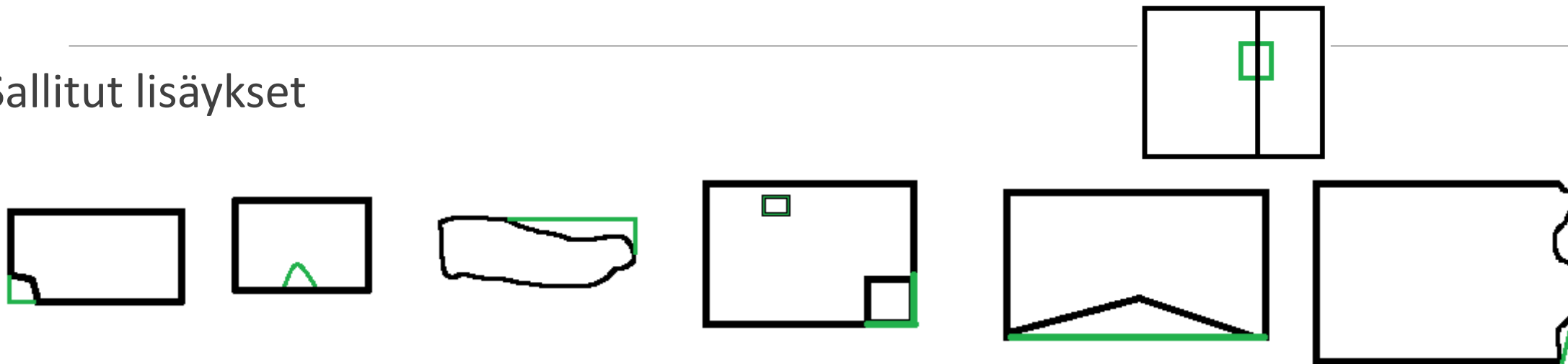
Noudata pinta-alarajoitetta. Perusta ylittävästä alasta erillinen peruslohko.

- Jos ilmoitat yli rajoitteen, hallinto perustaa **koko lisätystä alasta erillisen peruslohkon.**
- Jos ala ei ollut viljelykelpoista 31.12.2022, yli menevää alaa koskee myös nurmivaatimus

Alaa, jota jo koskee nurmivaatimus ei saa lisätä peruslohkoon

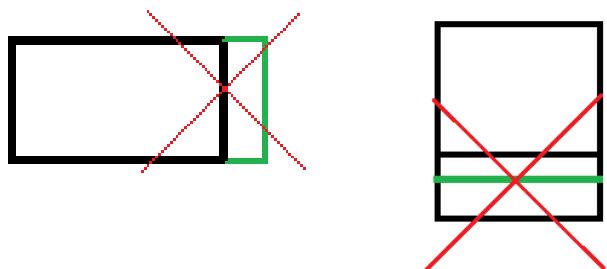
# Korvauskelpoisuus

## Sallitut lisäykset



## Kielletyt lisäykset

- Lisäykset, jotka eivät paranna lohkon muotoa



# Korvauskelpoisuus

---

Vuonna 2023 poistuneen korvauskelpoisuuden voi palauttaa

- Hae korvauskelpoisuuden palauttamista vapaamuotoisella kirjallisella hakemuksella 18.6. mennessä (esim. kirjoita lohkon lisätietoihin)
- Jos olet poistanut maatalouskäytöstä kokonaisen peruslohkon, hae korvauskelpoisuutta perustamalla paikalle uusi peruslohko, jolloin kunta lisää korvauskelpoisuuden lohkolle
- Pellon oltava [viljelykelpoista](#) ja tarvittavat kunnostustoimet tehtynä 18.6. mennessä
- Luonnonlaitumen oltava ehdot täyttävää 18.6. mennessä

# Korvauskelpoisuus

---

Vuonna 2023 poistuneen korvauskelpoisuuden voi palauttaa

- Hallinto voi pyytää todisteita alan viljelykelpoisuudesta
- Vipu-mobiiliin voi ottaa valokuvia kunnostetusta alasta
- Jos valvonnassa on todettu, ettei ala ole ollut maatalousmaata myöskään vuonna 2022, alaa koskee ehdollisuuden nurmivaatimus



---

# Aktiiviviljelijä ja maatalousmaa

---

# Aktiiviviljelijä



- Olet aktiiviviljelijä, jos jokin seuraavista täyttyy

1. Sait edellisenä tuenhakuvuonna 2023 EU:n suoria tukia enintään 5 000 euroa

2. Tilasi päätoimiala liittyy maatalouden harjoittamiseen ja olet arvonlisäverovelvollinen alkutuottajana

3. **Todistat maataloustoiminnan harjoittamisen muilla asiakirjoilla peltotukien haun loppuun mennessä**

- Jos päätoimialasi ei ole mikään hyväksytyistä toimialoista, tai jos et ole arvonlisäverovelvollinen alkutuottajana, **maatalouden harjoittaminen pitää todistaa asiakirjojen avulla** (veroilmoitus, myynti/osto tositteita yms.)

- Tuenhakijan ilmoitettava oma Y-tunnuksensa

- Päätoimiala haetaan rekisteristä Y-tunnuksen perusteella

[www.ruokavirasto.fi/tuet/maatalous/perusehdot/aktiiviviljelijä/#aktiiviviljelijä-n-hyväksytyt-paatoimialat](http://www.ruokavirasto.fi/tuet/maatalous/perusehdot/aktiiviviljelijä/#aktiiviviljelijä-n-hyväksytyt-paatoimialat)

- Aktiiviviljelijän ehdon pitää täytyä tukihakuvuoden peltotukien haun loppuun mennessä

# Maatalousmaan hallinta

---

- Peruslohkojen, joille haetaan tukea, pitää olla tuenhakijan hallinnassa (omistus tai vuokraus)
- EU-rahoitteisten tukien ehtona on, että lohkot ovat hallinnassa viimeisenä tukihakupäivänä (18.6.2024)
- Jos pellot sijaitsevat C-alueella ja haetaan C-alueen tukia (yleinen ha-tuki, pohjoinen ha-tuki, nuorten viljelijöiden tuki), peltojen tulee olla hallinnassa koko kasvukauden ajan
- **Tarkastuksessa havaitusta hallinnan puutteesta voi aiheutua merkittävät seuraamukset, joten asian kanssa syytä olla tarkkana** (alalle ei makseta tukea ja lisäksi 1,5 – 2 x pinta-alaseuraamus)
  - Varmista vuokrasopimusten ajantasaisuus
  - Varmista, että olet poistanut hallinnasta poistuneet lohkot hakemukseltasi

# Maataloustoiminta

## Älä ilmoita alaa, jollet hoida sitä

---

Lohkon on oltava viljelykelpoinen tukihaun päättymisestä alkaen kasvukauden loppuun saakka (aina vähintään **15.9.**)

- Normaalit maataloustoiminnan edellyttämät peruskunnostustoimet on tehty.
- Pellon viljelykunnosta on huolehdittava aktiivisesti
  - Maapohja on peltoa, kuivatus on kunnossa
  - **Kasvusto koostuu pääasiassa maatalousmaan kasveista, ei esimerkiksi joutomaalle tyypillisistä pajusta, horsmasta tai mesiangervosta**
- Luonnonlaidun täyttää pysyvän nurmen vaatimukset nurmikasvillisuudesta, eikä puiden ja pensaiden enimmäismäärä ja -tiheys ylity.

Vaatimus vaihtelee sen mukaan, mikä kasvi on ilmoitettu

- Kasvusto perustettava 30.6. mennessä 
- **Pyri tuottamaan korjuu- ja markkinakelpoinen sato**
- Heinä- ja muiden nurmirehukasvustojen sato on korjattava, laidunnettava, niitettävä tai kasvusto uusittava viimeistään 15.9
  - Rehunurmet, **ruokohelji, luonnonlaitumet ja muut nurmet**

# Maatalouskäytöstä poisto ja palauttaminen

---

Poista peruslohkosta alat, jotka eivät ole maatalouskäytössä/viljelykelpoisia

- pitkään hoitamatta olleet alat
- ensisijaisesti varastoalueena käytettävä ala, joka ei ole mukana viljelykierrossa: tilan kaikki rehupaalit tai koneita
- viljelyyn liittymätön varastointi: rakennustarvikkeet tai hakkuutyömaan puutavara kasvukaudella
- rakennustyömaa; tuotantorakennukset, tie- tai ratatyömaa
- jaloittelutarhat, piha-alue, tie

# Maatalouskäytöstä poisto ja palauttaminen

---

Poista ala rajakorjauksella tai piirtämällä saareke

- Voit palauttaa alan seuraavana vuonna vastaavasti rajakorjauksella

Poista kokonainen peruslohko poistamalla se maatalouskäytöstä

- Vipu -> Peruslohkomuutokset
- Voit palauttaa alan seuraavana vuonna perustamalla uuden peruslohkon aiemman paikalle

Tuenhakijaa saatetaan pyytää palauttamaan kuva Vipu-mobiililla tai muut vastaavat todisteet hakemukselle palautettavasta alasta

# Kasvulohkon alaan kuuluvat tilapäisesti viljelemättömät alat

---



Kasvulohkolle ilmoitetun kasvin alaan kuuluvaksi voidaan lukea

- lohkolta korjatut säilörehupaalit, rehuauma ja lantapatteri (jos ei perustettu alusta), kun niitä ei ole varastoitu paikallaan useampaa vuotta.
- sääolojen vuoksi orastumaton kasvusto.
- lohkon piiri- tai sarkaojien kaivuumaat (1 vuosi)

Kesantoina voi ilmoittaa

- kylvämättä jäänyt ala (tilanteesta riippuen avo- tai sänkikesanto)
- peruskunnostettava ala (salaojitus yms., jos ei tehdä sadonkorjuun jälkeen)

Huom. myös kesannolla on hoitovaatimus

---

# Ekojärjestelmätki

---



# Toimenpiteet

---



**Talviaikainen kasvipeite** (sitoumuskausi 31.10. – 15.4./1.5.) 50 €/ha

**Luonnonhoitonurmet** (sitoumuskausi kalenterivuosi) 65 €/ha

**Viherlannoitusnurmet** (sitoumuskausi kalenterivuosi) 80 €/ha

**Monimuotoisuuskasvit** (sitoumuskausi kalenterivuosi) 300 €/ha

- pölyttäjähönteis- ja maisemakasvit
- riistakasvit
- niittykasvit
- peltolintukasvit

# Maksun rajoitteita

---



- Luonnonhoitonurmia, viherlannoitusnurmia ja monimuotoisuuskasveja yhteensä enintään 25 prosenttia suorien tukien tukikelpoisesta alasta

C-alueella luonnonhoitonurmia enintään 10 prosentille suorien tukien tukikelpoisesta alasta


Viherlannoitusnurmille tukea samalle alalle enint. kolmena vuonna peräkkäin

# Ekojärjestelmätuessa huomioitavaa



## Talviaikainen kasvipeite





- Kasvipeite säilytettävä 15.4. tai 1.5. saakka 
- Viimeiset selvityspyynnöt lähetetään säilyttämisen määräpäivän jälkeisenä päivänä (16.4. tai 2.5.).  
Jos et ole saanut selvityspyyntöä, kuvia ei tarvitse ottaa näiden päivien jälkeen varmuuden vuoksi.
- Jos olet saanut selvityspyynnön, joka vaatii kuvan ottamisen, ota kuva Vipu-mobiililla kasvipeitteen säilyttämisaian jälkeen mutta ennen muokkausta viim. 23.5.2024.

# Ekojärjestelmätuessa huomioitavaa



## Luonnonhoitonurmet




- Vuonna 2024 tai aiemmin kylvetty monivuotinen nurmikasvusto.
- Niitettävä viimeistään 15.9. joka toinen vuosi. Ellei niittoa ole v. 2023 todettu pinta-alamonitoroinnissa, kasvusto on niitettävä v. 2024. → **Vipussa karttataso niitosta 2023** 
- Kasvusto säilytettävä 31.8. asti. 
- V. 2024 lähtien voit päättää 2. vuoden luonnonhoitonurmen kasvuston ja tehdä syyskylvöisten kasvien kylvöön liittyviä toimenpiteitä 1.8. alkaen.
- Vaikeissa rikkakasvitilanteissa kasvusto on niitettävä vuosittain viimeistään 15.9.
- **Ei saa lannoittaa koko kalenterivuoden aikana.**
- **Kasvinsuojeluaineita voi käyttää vain kasvuston päättämiseen.** Jos päätät kasvuston kasvinsuojeluaineilla, et voi ilmoittaa samaa alaa luonnonhoitonurmeksi seuraavana vuonna.
- Siemenseoksen painosta enintään 20 % saa olla typensitojakasveja

# Ekojärjestelmätuessa huomioitavaa



## Viherlannoitusnurmet



- V. 2023 tai 2024 kylvetty tai v. 2022 suojakasvin kanssa kylvetystä kasvusto
- Seoksen painosta väh. 20 % oltava typensitojakasveja
- Kasvustossa oltava vähintään neljää eri kasvilajia.
- Niitettävä viimeistään 15.9. toisena vuonna. Jos niittoa ei ole vuonna 2023 todettu pinta-alamonitoroinnissa, kasvusto on niitettävä vuonna 2024 → Vipussa karttataso niitosta 2023
- Kasvusto säilytetty 31.8. asti. 
- Toisen ja kolmannen vuoden viherlannoitusnurmen kasvuston voit päättää 1.8. alkaen, jos kylvät alalle syyskylvöisiä kasveja.
- Vaikeissa rikkakasvitilanteissa niitettävä vuosittain viimeistään 15.9.
- Ei saa lannoittaa koko kalenterivuoden aikana.
- Kasvinsuojeluaineita voi käyttää vain kasvuston päättämiseen. Jos päätät kasvuston kasvinsuojeluaineilla, et voi ilmoittaa samaa alaa viherlannoitusnurmeksi seuraavana vuonna.



# Ekojärjestelmätuen muutokset vuodelle 2024

---

## Monimuotoisuuskasvit

- Perustettava vuosittain lukuun ottamatta niitty- ja peltolintukasvien kasvustoja, joista hyväksytään myös vuonna 2023 perustetut kasvustot. Monimuotoisuuskasvien kasvuston perustamiseksi katsotaan myös vuonna 2023 syyskylvöisillä kasveilla perustettu kasvusto.
- Kasvinsuojeluaineita ei saa käyttää koko kalenterivuoden aikana.
- Siemenseoksiin on tehty muutoksia (listat seuraavilla dioilla)

## Satelliitilla seurattavat ehdot:

- Kasvusto on säilytetty 15.9. asti. 
- Kasvusto on niitetty aikaisintaan 1.8. 

# Pölyttäjähönteis- ja maisemakasvit



Siemenseoksessa saa olla vain kahden tai useamman seuraavan kasvin tai kasviryhmän siemeniä (lisäykset **punaisella**):

- |   |                         |  |
|---|-------------------------|--|
| 1) auringonkukka                        | 11) mesikät             | 21) <b>kesämalvikki</b>  |
| 2) hunajakukka                          | 12) <b>unikot</b>       | 22) <b>rypsi</b>   |
| 3) sinimailanen                         | 13) <b>kesälemmikki</b> | 23) <b>muut kuin kohdassa 1—22<br/>mainitut kylvövuonna kukkivat<br/>kaksisirkkaiset kasvit.</b>   |
| 4) apilat                               | 14) <b>suvikakkarat</b> |  |
| 5) kelta-, <b>sini- ja valkolupiini</b> | 15) <b>kesäharso</b>    | <b>Pölyttäjähönteis- ja<br/>maisemakasvien seoksessa saa olla<br/>kohdassa 23 tarkoitettuja muita<br/>kylvövuonna kukkivia<br/>kaksisirkkaisia kasveja enintään 30<br/>prosenttia siemenseoksen<br/>painosta, ei kuitenkaan hampun<br/>siemeniä.</b> |
| 6) virnat                               | 16) <b>sinappi</b>      |  |
| 7) ruis- tai ahdekaunokki               | 17) <b>tattari</b>      |  |
| 8) malvat                               | 18) <b>rapsi</b>        |  |
| 9) kehäkukat                            | 19) <b>retikat</b>      |  |
| 10) öljypellava                         | 20) <b>maloppi</b>      |  |

# Riistakasvit



Siemenseoksessa saa olla vain kahden tai useamman seuraavan kasvin tai kasviryhmän siemeniä (lisäykset **punaisella**):

- |                  |                        |
|------------------|------------------------|
| 1) viljat        | 12) rehusokerijuurikas |
| 2) tattari       | 13) nauriit            |
| 3) auringonkukka | 14) ruisvirna          |
| 4) öljypellava   | 15) rehuvirna          |
| 5) rypsi         | 16) ruistankio         |
| 6) rapsi         | 17) heinäkasvit        |
| 7) sinappi       | 18) apilat             |
| 8) herne         | 19) <b>sikuri</b>      |
| 9) härkäpapu     | 20) <b>kumina</b>      |
| 10) rehukaali    | 21) <b>mailaset</b>    |
| 11) retikat      | 22) <b>keltamaite</b>  |

23) **hunajakukka**

24) **keltiö**

25) **heinäratamo.**

Viljan, heinäkasvien ja apilan riistakasviseoksissa on aina oltava myös jonkin muun listalla luetellun kasvin siemeniä.

Heinäkasveja saa olla enintään 20 prosenttia siemenseoksen painosta.

Siemenseoksessa saa olla muita kuin yllä olevassa listassa tarkoitettuja kasveja enintään 15 prosenttia siemenseoksen painosta, ei kuitenkaan hampun siemeniä.



# Niittykasvit



Siemenseoksessa on oltava *nurmiröllin, lampaannadan tai jäykkänadan* sekä **vähintään kahden** seuraavan niittykasvin siemeniä (lisäykset **punaisella**):

---

1) harakankello

2) valkoailakki

3) ahdekaunokki

4) keltasauramo

5) ketoneilikka

6) mäkitervakko

7) nurmikohokki

8) purtojuuri

9) puna-ailakki

10) päiväkakkara

11) ruusuruoho

12) särmäkuisma

**13) ruiskaunokki**

**14) kehäkukka**

**15) hunajakukka**

**16) kumina.**

Seoksessa saa olla lisäksi muiden yksivuotisten niittykasvien tai virnojen siemeniä, **ei kuitenkaan heinien siemeniä.**

# Peltolintukasvit

Siemenseoksessa on oltava vähintään yhden niittykasvien luettelossa (edellinen dia, kohdat 1—16) tarkoitetun niittykasvin ja vähintään yhden seuraavan kasvin tai kasviryhmän siemeniä (lisäykset **punaisella**):

---



- |                  |  |
|------------------|--|
| 1) pellava       | 10) <b>sinappi</b>   |
| 2) durra         | 11) <b>mesikät</b>   |
| 3) tattari       | 12) <b>virnat</b>  |
| 4) <b>hirssi</b> | 13) viljat   |
| 5) maissi        | 14) <b>sikuri.</b>   |
| 6) auringonkukka | Seoksessa saa olla viljojen siemeniä enintään 50 kiloa hehtaaria kohden.   |
| 7) kvinoa        |  |
| 8) rypsi         | Seoksessa saa olla lisäksi muiden yksivuotisten niittykasvien tai virnojen siemeniä, ei kuitenkaan heinien siemeniä. |
| 9) rapsi         |  |

---

# Luonnonhaittakorvaus,

Nuorten viljelijöiden tuet, Perustulotuki ja Uudelleenjakotulotuki

---

# EI MUUTOKSIA VIIME VUOTEEN

---

- Luonnonhaittakorvauksessa
- Perustulotuessa
- Uudelleenjakotuessa
- Kansallisissa peltotuissa

(pohjoinen ha-tuki, yleinen ha-tuki  
sekä sokerijuurikkaan kansallinen tuki)

# Tukitasot 2024

Tuki	Tukialue	Milj. €	€ /hehtaari
Perustuki	AB	148,01	139,37
Perustuki	C	146,26	119,49
Uudelleenjakotuki	AB ja C	26,10	17,75
Nuorten viljelijöiden tulotuki	AB ja C	13,1	88
Nuorten viljelijöiden tuki	C		50

Suorien tukien tukitasot tarkentuvat haetusta pinta-alasta riippuen.

Perustuen hakurasti on edellytys muiden suorien tukien myöntämiselle!

## Maatalousmaa ja maataloustoiminta

- Tuen ehtojen noudattamista seurataan satelliiteilla.



---

# Yleinen hehtaarituki, pohjoinen hehtaarituki

---

# Pohjoiset hehtaarituet

---



Yli 18-vuotias

Korvauskelpoista alaa väh. 5 ha tai 1 ha puutarhakasvien viljelyssä.

Ympäristöehdot (ehdollisuudesta) koskevat sängenvälit, suojakaistoja, maisemapiirteitä, puiden leikkauskieltoa sekä hukkakauran ja jättiputken torjuntaa.

Huolehdi maatalousmaan viljelykunnosta ja harjoita maataloustuotteiden tuottamista.

Maatalousmaa ja maataloustoiminta 

- Satelliittiseuranta laajenee vuonna 2024 ja aiempaa useampi ehto valvotaan suoraan satelliitilla.

# Tukitasot 2024: Pohjoinen hehtaarituki



C1–C2–C2p + C-saaristo	€ / hehtaari
Ruis	75
Sokerijuurikas	100
Tärkkelysperuna	100

C1–C4	€ / hehtaari
Avomaanvihannekset	350

C1–C2	€ / hehtaari
<b>Valkuaiskasvusto</b> (valkuaiskasveja yli 50 %) <ul style="list-style-type: none"><li>• Seos (herne/härkäpapu/makea lupiini/linssi/vilja)</li><li>• Seoskasvusto (herne/härkäpapu/makea lupiini/linssi/öljykasvit)</li><li>• Seoskasvusto (valkuaiskasvit + öljykasvit)</li><li>• Seoskasvusto (valkuaiskasvit)</li></ul>	45
<b>Peltokasvit</b> <ul style="list-style-type: none"><li>• Tattari, kvinoa, ruokaherne, rehuherne, härkäpapu, linssi, kikherne, ruistankio, rypsi, rapsi, hamppu, pellava</li><li>• Seoskasvusto (öljykasvit)</li></ul>	75



# Yleistä - muut tuet



---

Nuorten viljelijöiden tuen ammattitaitovaatimus on täytettävä 31.8. mennessä

→ todisteet kuntaan

- hakemuksen voi siirtää jatkajalle, joka täyttää ammattitaitovaatimuksen.
- samat hakijaa koskevat vaatimukset kuin nuorten viljelijöiden tulotuesssa (EU).

---

# Peltotukihaun muutosvaihe

---

# Peltotukihaun muutosvaihe

---

Hakija voi muuttaa peltotukihakemustaan 19.6 - 2.10. välisenä aikana.

Sama aikataulu tuen perumisella eli 2.10. asti

- Voi perua koko hakemuksen
- Voi perua tuen joltakin kasvulohkolta tai kasvulohkon osalta.

Muutoksia ja perumisia voi tehdä oma-aloitteisesti tai esimerkiksi kun hakija saa selvityspyynnön Vipu-mobiiliin.

# Peltotukihaun muutosvaihe

---

Peltotukihakemus kannattaa tehdä aina huolellisesti ja mahdollisimman oikein

KOSKA

Edelleen tehdään myös paikan päällä tehtävää valvontaa, joka katkaisee mahdollisuuden tehdä muutoksia hakemukseen tai perua tukia.

# Peltotukihaun muutosvaihe

## Muutosvaiheessa hakija **voi** esimerkiksi

- muuttaa kasvulohkolle ilmoitettua kasvia
- muuttaa kasvulohkojen rajoja
- Lisätä tai poistaa ympäristökorvauksen lohkokohtaisia valinnaisia toimenpiteitä
- Lisätä tai poistaa ekojärjestelmätuen valinnaisia toimenpiteitä
- Lisätä hakemukselle tukimuotoja: esim perustulotuki

## Mitä voi perua ?

- Koko hakemuksen
- Tuen kasvulohkolta tai kasvulohkon osalta

## Muutosvaiheessa hakija **ei voi**

- lisätä peltotukihakemukselle uusia peruslohkoja
- muuttaa peruslohkon rajoja tai yhdistää/jakaa peruslohkoa
- Ilmoittaa lohkoja yhteiskäyttöön tai poistaa tai muuttaa yhteiskäyttölohkojen geometrioita
- Muuttaa tietoja, jos lohko tai koko tila on valikoitunut valvottavaksi
  - Jos valvonta koskee vain lohkoa, tietojen muuttaminen Vipu-palvelussa on estetty vain kyseiseltä lohkolta
  - Jos valvonta koskee koko tilaa, peltotukihakemusta ei voi muuttaa miltään osin

# Toimintavaihtoehdot selvityspyyntöön



**Esimerkki:** Rehunurmena ilmoitettua kasvulohkoa ei ole niitetty satelliittiseurannan perusteella.

**Hakija saa selvityspyyntönsä:** *Satelliittiseurannan perusteella nurmilohkolla ei ole havaittu niittoa, laidunnusta tai muokkausta*

## Vaihtoehdot

- 1) Hakija toteaa, että satelliittiseurannan tulos ei ole oikea ja ottaa niitetystä pellostä kuvan 15.9. mennessä ja lähettää sen Vipu-mobiililla.
- 2) Hakija käy niittämässä pellon 15.9. mennessä ja lähettää niitetystä pellostä kuvan Vipu-mobiililla.
- 3) Hakija toteaa, että lohkolle on ilmoitettu väärä kasvi ja muuttaa sen Vipu-palvelussa esimerkiksi viljakasviksi, mitä pellolla todellisuudessa kasvaa.  
→ Uusi satelliittiseurannan tulosten muodostaminen.
- 4) Hakija toteaa, ettei ole tehnyt pellolla lainkaan maataloustoimenpiteitä **ja peruuttaa alalta tuet vaihtamalla kasviksi Tuen peruminen.**
- 5) Hakija ei reagoi vaihtoehdoilla 1-4 selvityspyyntöön.  
→ Satelliittiseurannan tulos jää voimaan.  
→ Tukea ei makseta ja lasketaan pinta-alavirheeseen mukaan.

# Muutosvaiheen aikataulut

---

Mitä nopeammin reagoit selvityspyyntöön, sitä enemmän jää toimintavaihtoehtoja välttyä seuraamuksilta.

- Jos hakija jättää kuvavastauksen lähettämisen tai muuttaa hakemustaan viime tipassa  
→ hakija ottaa riskin, että jos ehto ei kuvankaan/muutoksen perusteella täyty, hän ei ehdi enää reagoida esimerkiksi perumalla kasvulohkon tukia  
→ pinta-alaseuraamukset.

Koko prosessin tarkoitus on, että hakemustiedot tai toimet pellolla korjataan mahdollisimman kuntoon, jotta ei tulisi seuraamuksia.

# Muutosten tekeminen Vipu-palvelussa

---

Vipu-palvelu näyttää muutosvaiheessa samalta kuin varsinaisessa peltotukien tukihaussa.

- Niiden asioiden tekeminen on estetty, joita muutosvaiheessa ei voi tehdä.

Muutosvaiheessa hakemusta ei lähetetä enää uudestaan vaan tehdyt muutokset tallentuvat niitä tehdessä.

- Yhteenvetotuloste ei muodostu automaattisesti, mutta sen voi halutessaan aina muodostaa ja tallentaa/tulostaa.

**Muista käydä Vipuneuvojassa!**



---

# Vipu-mobiili

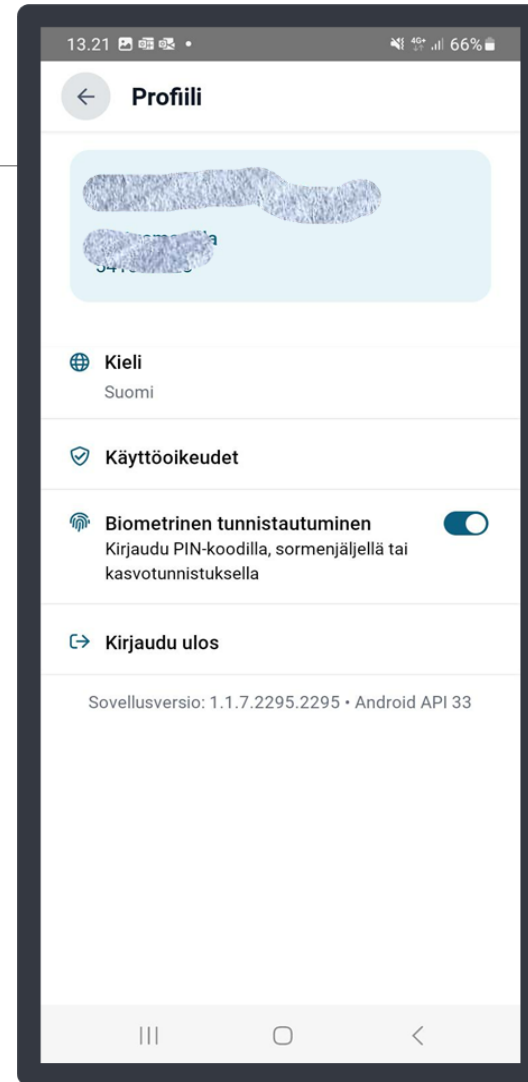
---

# Vipu-mobiili



## Biometrinen tunnistautuminen otettu käyttöön

- Mahdollisuus kirjautua sormenjäljellä, kasvotunnistautumisella, näyttökoodilla tai muulla mobiililaitteen tukemalla biometrisellä tunnistautumistavalla.
- Ensimmäinen tunnistautuminen aina pankkitunnuksilla tai mobiilivarmenteella, halutessaan voi myös jatkaa näin ilman biometristä tunnistautumista.



# Selvityspyynnot 2024 (1/6)

---

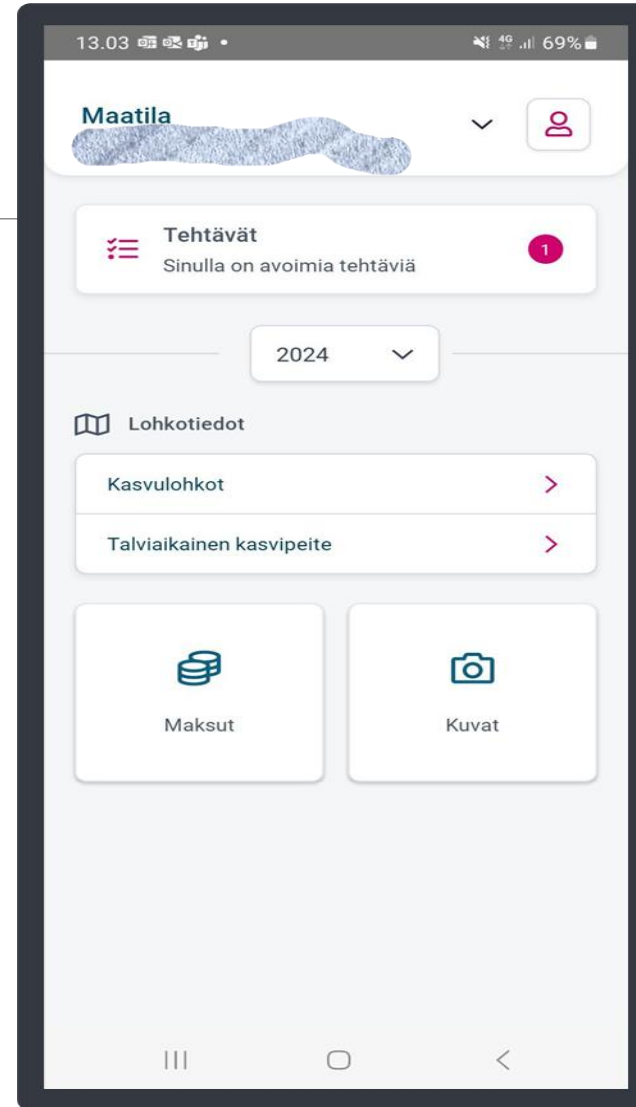


- Selvityspyyntöjä useista eri aiheista.
- Vastaaminen kuvatoiminnolla tai aikaisemmin Vipu-mobiililla otetulla kuvalla.
- Selvityspyyntö voi tulla, vaikka vastausaika ei ole alkanut vielä.
- Toimii ohjaavana tietona esimerkiksi kasvipeitteisyyden säilyttämiseen.
- Kunta voi lähettää kuvapyynnön rajakorjauksista, jos karttakuva ei tue esitettyä rajakorjausta.

# Selvityspyynnot 2024 (2/6)

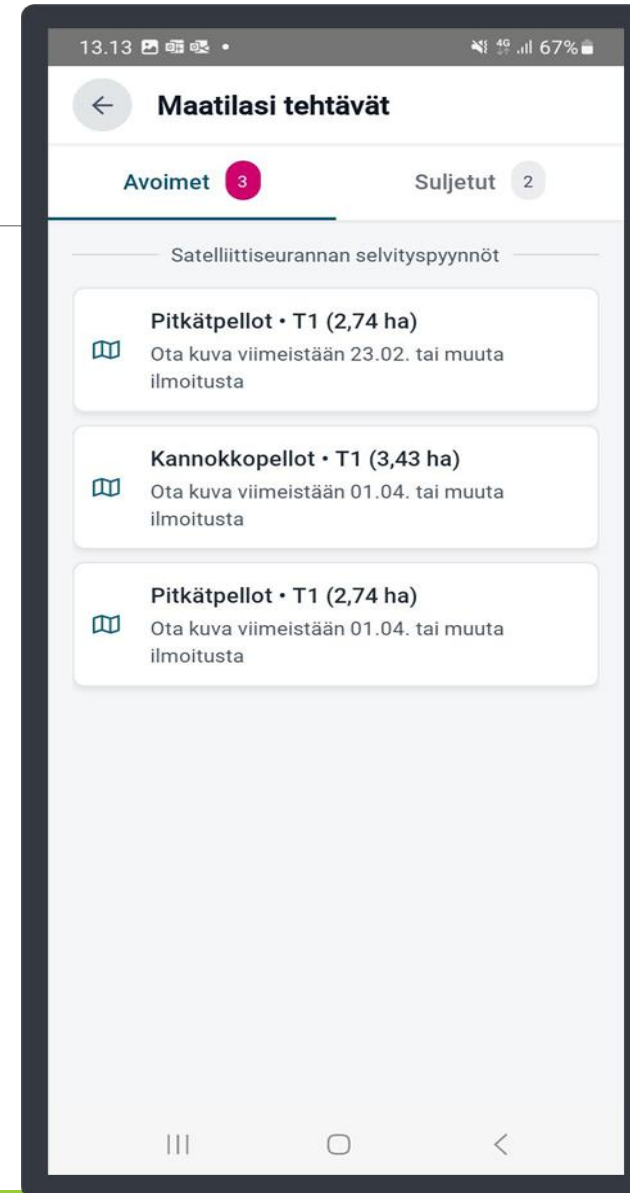


- Selvityspyynnot on irrotettu vuositasosta eli kaikki selvityspyynnot tulevat nyt näkyviin, koskivat ne tukivuotta 2023 tai 2024.
- Vipu-mobiilin etusivulle tulee ilmoitus, jos tilalla on avoimia tehtäviä.



# Selvityspyynnot 2024 (3/6)

- Avoimissa selvityspyynnöissä näkyvät kaikki ne selvityspyynnot, jotka vaativat toimia.

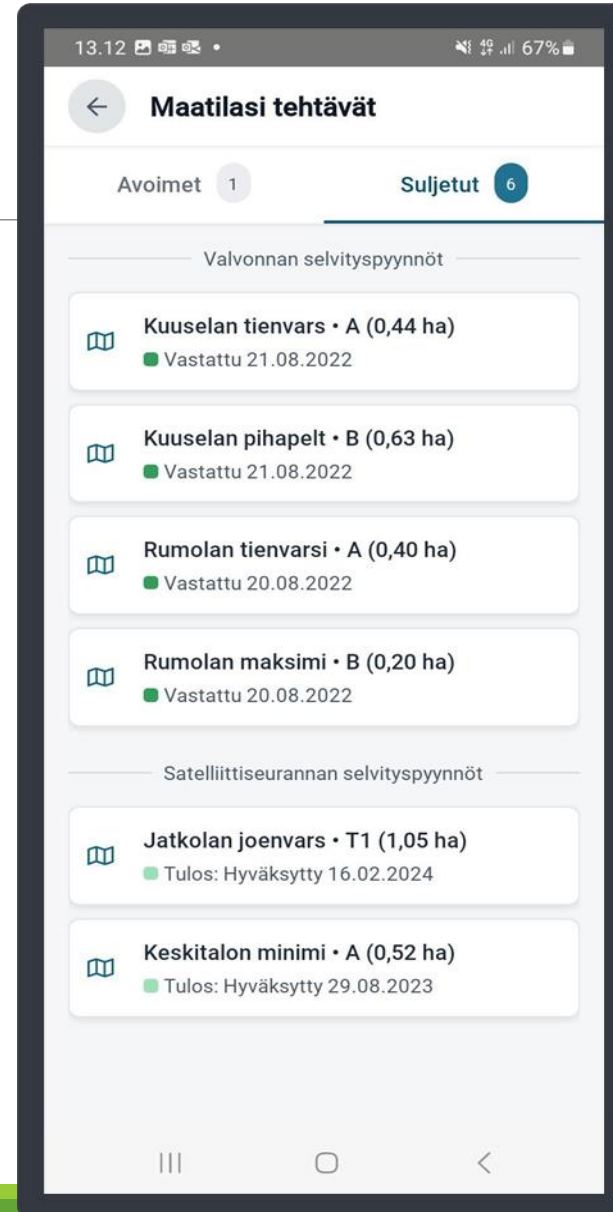


# Selvityspyynnot 2024 (4/6)



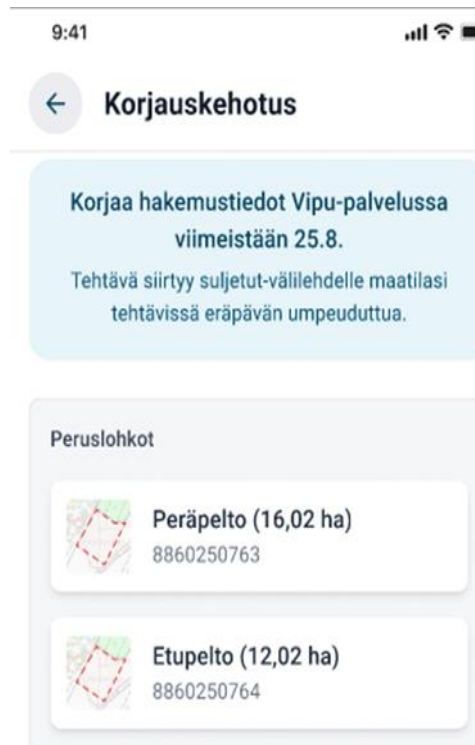
- Suljetuissa selvityspyynnöissä näkyy kaikki vastatut selvityspyynnot.

- Täällä näkyy myös, jos selvityspyyntö on erääntynyt ja käsittelyn tilanne.



# Selvityspyynnot 2024 (5/6)

- Korjauskehotus
- Voi sisältää useita peruslohkoja



# Selvityspyynnöt 2024 6/6

- Vipu-mobiililla kuvavastausta otettaessa, kannattaa lukea ensin, että mihinkä asiaan kuvalla halutaan selvitystä.
- Kuvaaminen kannattaa suorittaa valoisaan aikaan eikä hämärässä valaistuksessa.
- Taivasta ei kannata ottaa paljoa kuvaan mukaan, mutta horisontti on hyvä näkyä.
- Kuvaa voi tarkastella ja tarvittaessa ottaa uudestaan, kunnes tulos on hyvä.
  - Vaakakuva antaa yleensä paremman kokonaiskuvan asiasta





# Käytöntuki

---

- Poista Vipu-mobiili laitteeltasi ja lataa uusin versio sovelluskaupasta.
- Tarkista, että mobiililaitteen ohjelmiston uusin versio on asennettu.
- Tarkista myös, että selain on päivitetty uusimpaan versioonsa (Androidilla Chrome ja Applella Safari).
- Lisää ohjeita ja videoita löytyy osoitteesta:
  - [www.ruokavirasto.fi/tuet/maatalous/vipu-mobiili/](http://www.ruokavirasto.fi/tuet/maatalous/vipu-mobiili/)
- Jos, asia ei ratkea, niin yhteys oman kunnan maaseutuelinkeinoviranomaiseen.
- Vuoden 2024 loppuun saakka on myös mahdollista lähettää kehittämisehdotuksia tai vikailmoitus osoitteeseen:
  - <https://link.webpolsurveys.com/S/EFDB09DDDC148035>

---

# Kiitos